








96  
11

Flur 1  
Gem. Mueß

### LEGENDE

-  zu erhaltene Bäume
-  Fläche mit Bindungen für Bepflanzungen einschließlich geschlossene Abzäunung gem.§9(1)25a BauGB
-  Ausgleichsfläche
-  Geltungsbereich
-  Teilungsvorschlag
-  Bebauungsvorschlag
-  Denkmal



- Anlage 2-  
Abrundungssatzung  
" Am Silbernen Hang Schwerin  
Mueß"  
- Bebauungsvorschlag-

Maßstab. 1:1000

Stand: März 2005